

# Matrice des produits

## ST1

### The Legend Reloaded

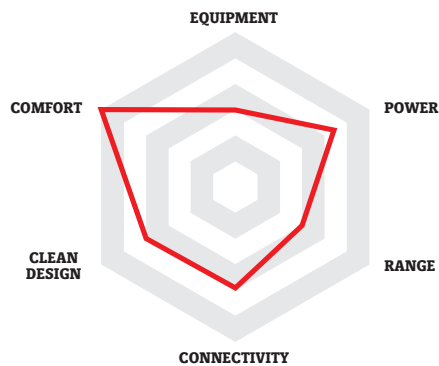
Speed pedelec d'entrée de gamme de grande classe, caractérisé par une conception particulièrement attrayante, une propulsion puissante fiable pour la mobilité moderne, qui procure un plaisir de rouler maximal. Disponible en trois teintes modernes. Nouveau avec feu d'éclairage de jour.



Cadre :

- Deep Petrol
- Light Grey
- Dark Grey

- 670 W, 35 Nm, jusqu'à 45 km/h
- Autonomie jusqu'à 90 km
- Position de conduite confortable, personnalisable
- Connectivité via Bluetooth
- Conception semi-intégrée
- Nouveau avec feu d'éclairage de jour LED



## ST2

### Dedicated to Drive

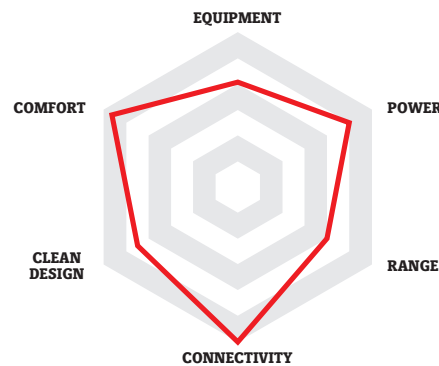
Le polyvalent performant dans la gamme des speed pedelecs entièrement connectés. Construit pour avancer. Puissant, personnalisable, avec un nouvel entraînement par courroie – pour un entretien très limité et un plaisir prolongé sur la route.



Cadre :

- Royal Blue
- Dark Grey

- 750 W, 40 Nm, jusqu'à 45 km/h
- Autonomie jusqu'à 120 km
- Position de conduite confortable, personnalisable
- Connectivité intégrale avec une application gratuite
- Conception semi-intégrée



## ST3

### Elegant Commuting

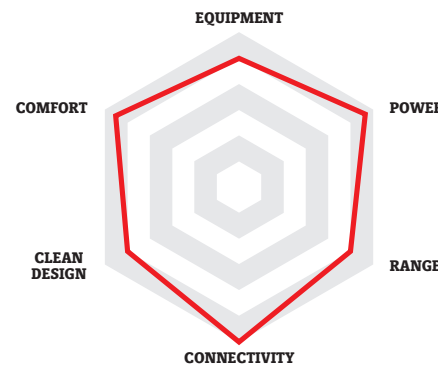
Le ST3 est un speed pedelec exceptionnellement dynamique et idéal pour l'usage quotidien. La position de conduite personnalisable et les options intelligentes garantissent une mobilité confortable, élégante et efficace sur les trajets domicile-travail. Nouveau, disponible aussi avec les options transmission Pinion, entraînement en carbone par courroie Gates et ABS.



Cadre :

- Deep Black
- Cool White

- 820 W, 44 Nm, jusqu'à 45 km/h
- Autonomie jusqu'à 150 km
- Position de conduite confortable, personnalisable
- Connectivité intégrale avec une application gratuite
- Conception intégrée
- Option disponible avec transmission Pinion (ABS inclus)



## ST5

### Driven by Perfection

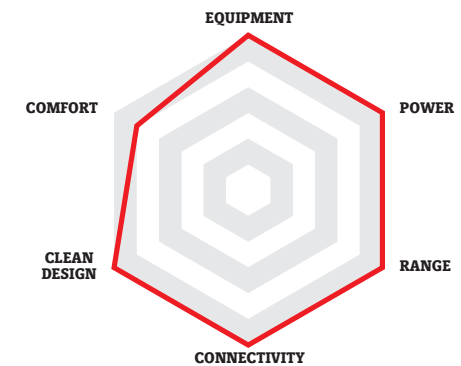
Le ST5 est le modèle phare sans égal de la gamme des speed pedelecs Stromer, avec des composants haut de gamme raffinés, comme l'ABS, et un design à intégration maximale pour offrir les plus hautes performances et une excellente dynamique sur la route.



Cadre :

- Granite Grey

- 850 W, 48 Nm, jusqu'à 45 km/h (avec mode sport)
- Autonomie jusqu'à 180 km
- Composants haut de gamme et ABS à l'avant
- Position de conduite sportive
- Connectivité intégrale avec une application gratuite
- Conception entièrement intégrée



# Matrice des produits

## Caractéristiques techniques



	ST1	ST2	ST3	ST5
<b>Moteur</b>	Stromer CYRO Drive II	Stromer CYRO Drive IG	SYNO Drive II	SYNO Sport
Puissance watts	670 W	750 W	820 W	850 W
Couple Nm	35 Nm	40 Nm	44 Nm	48 Nm
<b>Catégorie</b>	L1e-B   bis 45 km/h	L1e-B   bis 45 km/h	L1e-B   bis 45 km/h	L1e-B   bis 45 km/h
<b>Batterie   Autonomie max.</b>	BQ500   48 V   504 Wh   -90 km	BQ618   48 V   618 Wh   -120 km	BQ814   48 V   814 Wh   -150 km	BQ983   48 V   983 Wh   -180 km
<b>Chargeur</b>	Stromer CR246   246 W	Stromer CR246   246 W	Stromer CR246   246 W	Stromer CR246   246 W
Temps de charge max.	3 h 40 min	4 h	4 h 45 min	5 h 30 min
<b>Écran   Interface</b>	OMNI C	OMNI C	OMNI C	OMNI C
<b>Connectivité</b>	Bluetooth (OMNI-Upgrade optional)	Mobile phone network   Bluetooth	Mobile phone network   Bluetooth	Mobile phone network   Bluetooth
Appli	OMNI BT	OMNI	OMNI	OMNI
Localisation GPS	—	●	●	●
Keyless	●	●	●	●
Smartlock	—	●	●	●
Réglages du moteur	●	●	●	●
Affichage de l'autonomie	●	●	●	●
Mises à jour sans fil	○	●	●	●
Statistiques	—	●	●	●
<b>Couleur de cadre</b>	<ul style="list-style-type: none"> <li>● Deep Petrol</li> <li>● Light Grey</li> <li>● Dark Grey</li> </ul>	<ul style="list-style-type: none"> <li>● Royal Blue</li> <li>● Dark Grey</li> </ul>	<ul style="list-style-type: none"> <li>● Deep Black</li> <li>○ Cool White</li> </ul>	<ul style="list-style-type: none"> <li>● Granite Grey</li> </ul>
<b>Cadre   Fourche</b>	Aluminum	Aluminum	Aluminum	Aluminum
Tailles de cadre Sport	M <178 cm   L >175 cm	M <178 cm   L >175 cm	M <178 cm   L 175 - 188 cm   XL >185 cm	M <178 cm   L 175 - 188 cm   XL >185 cm
Tailles de cadre Comfort	M <178 cm	M <178 cm	M <178 cm (only Cool White)	—
<b>ABS</b>	—	—	Option ABS (only Option ST3 Pinion)	●
<b>Gates Carbon Belt Drive</b>	—	●	Option Pinion	—
<b>Disponibilité</b>	À partir d'octobre 2021	À partir de février 2022		Option Pinion à partir de mars 2022
	<ul style="list-style-type: none"> <li>● Deep Petrol</li> </ul>	<ul style="list-style-type: none"> <li>● Light Grey  </li> <li>● Dark Grey</li> </ul>	<ul style="list-style-type: none"> <li>● Royal Blue</li> <li>● Dark Grey</li> </ul>	
<b>Disponible dès CHF</b>	5 292.-*	5 232.-*	6 492.-*	6 432.-*
<b>Disponible dès EUR</b>	4 778.-**	4 718.-**	6 188.-**	6 128.-**
<b>Disponible dès USD</b>	4,546	4,486	5,946	5,886
			8 022.-*	9 333.-*
			7 090.-**	7 818.-**
			7,686	8,537
				10 932.-*
				10 328.-**
				10,686

Tous prix TTC, non contractuels. Des écarts spécifiques au pays sont possibles. myStromer AG se réserve le droit de modifier les caractéristiques techniques et les prix.

\* Seulement pour la Suisse : avec affiliation TCS, assurance mobilité et couverture additionnelle en cas de vol (CHF 5000.-) pendant 1 an.

\*\* Seulement Pays-Bas/Belgique: avec assurance mobilité VAB pendant 1 an.