

ST1

The Legend Reloaded

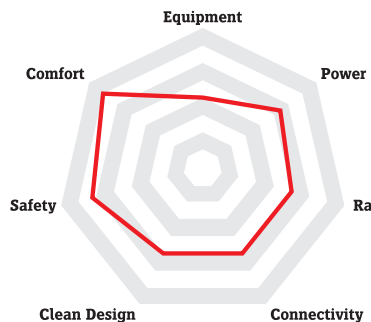
Ons instapmodel met elegant design en betrouwbare, sterke aandrijving voor moderne mobiliteit en maximaal rijplezier.



Frame:

- Deep Petrol
- Light Grey
- Dark Grey

- 670 W, 35 Nm, tot 45 km/u
- Actieradius tot 120 km
- Aanpasbare, comfortabele zitpositie
- Connectiviteit via Bluetooth met optie om te activeren naar mobiel netwerk



ST2

Dedicated to Drive

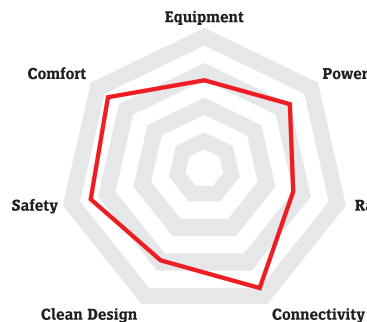
De efficiënte allrounder onder de volledig geconnecteerde s-pedelecs. Gebouwd voor snelle verplaatsingen. Krachtig, aanpasbaar, met riemaandrijving en daardoor uiterst onderhoudsvriendelijk en duurzaam voor meer pendelplezier.



Frame:

- Royal Blue
- Dark Grey

- 750 W, 40 Nm, tot 45 km/u
- Actieradius tot 120 km
- Aanpasbare, comfortabele zitpositie
- Connectiviteit via mobiel netwerk
- 5-voudige naafversnelling en riemaandrijving



ST3

Elegant Commuting

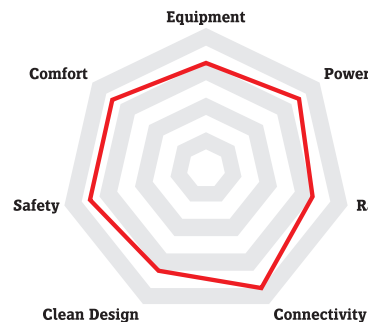
De ST3 is een buitengewoon dynamische speed-pedelec, ideaal voor dagelijks gebruik. De aanpasbare zitpositie en slimme extra's zorgen voor een comfortabele, stijlvolle en efficiënte mobiliteit tijdens het woon-werkverkeer.



Frame:

- Deep Black
- Cool White

- 820 W, 44 Nm, tot 45 km/u
- Actieradius tot 150 km
- Aanpasbare, comfortabele zitpositie
- Connectiviteit via mobiel netwerk
- Meermaals bekroond geïntegreerd design



ST5

Driven by Perfection

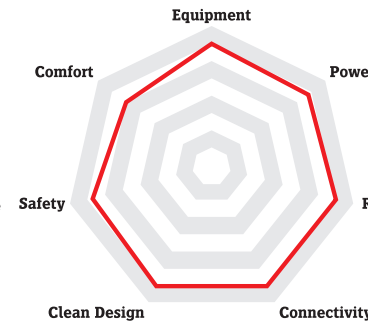
Bij de ST5 zorgen exclusieve high-end componenten zoals ABS, elektronische schakeling en een maximaal geïntegreerd design voor hoogste performance en een excellente rijdynamiek.



Frame:

- Granite Grey

- 850 W, 48 Nm, tot 45 km/u (sportmodus)
- Actieradius tot 180 km
- High-end componenten met ABS (vooraan)
- Connectiviteit via mobiel netwerk
- Volledig geïntegreerd design en spits-technologie – meermaals bekroond



ST7

Extend the Possible

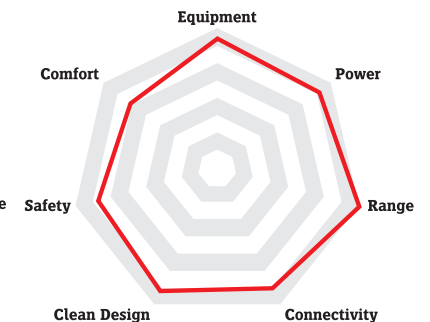
Maximaal bereik, maximale power, maximale passie: in ons nieuwe vlaggenschip wordt spits-technologie gecombineerd met high-end componenten met als resultaat een speed-pedelec van absolute wereldklasse. Uiterst onderhoudsvriendelijk dankzij Pinion en Gates Carbon Belt Drive.



Frame:

- Solid Gold (LE)
- Dark Platinum

- 940 W, 52 Nm, tot 45 km/u (sportmodus)
- Actieradius tot 260 km
- High-end componenten met ABS (vooraan)
- Pinion Smart.Shift en riemaandrijving
- Connectiviteit via mobiel netwerk
- Volledig geïntegreerd design & toptechnologie



Productmatrix

Technische gegevens



	ST1	ST2	ST3	ST5	ST7
Motor	Stromer CYRO Drive II	Stromer CYRO Drive IG	SYNO Drive II	SYNO Sport	SYNO Sport II
Vermogen Watt	670 W	750 W	820 W	850 W	940 W
Draaimoment Nm	35 Nm	40 Nm	44 Nm	48 Nm	52 Nm
Categorie	L1e-B tot 45 km/u	L1e-B tot 45 km/u	L1e-B tot 45 km/u	L1e-B tot 45 km/u	L1e-B tot 45 km/u
Accu max. actieradius	BQ618 48 V 618 Wh -120 km	BQ618 48 V 618 Wh -120 km	BQ814 48 V 814 Wh -150 km	BQ983 48 V 983 Wh -180 km	BQ1440 48 V 1440 Wh -260 km
Lader	Stromer CR246 246 W	Stromer CR246 246 W	Stromer CR246 246 W	Stromer CR246 246 W	Stromer CR246 246 W
Max. laadtijd	4 h	4 h	4 h 45 min	5 h 30 min	7 h
Display Interface	OMNI C	OMNI C	OMNI C	OMNI C	OMNI C
Connectiviteit	Bluetooth *	Mobile phone network Bluetooth	Mobile phone network Bluetooth	Mobile phone network Bluetooth	Mobile phone network Bluetooth
App	OMNI BT *	OMNI	OMNI	OMNI	OMNI
GPS-plaatsbepaling	–	●	●	●	●
Keyless	●	●	●	●	●
Smartlock	●	●	●	●	●
Motorinstellingen	●	●	●	●	●
Weergave actieradius	●	●	●	●	●
Over-the-air-updates	●	●	●	●	●
Statistieken	–	●	●	●	●
	* OMNI: met optie om te activeren naar mobiel netwerk				
Framekleur	<ul style="list-style-type: none"> ● Deep Petrol ● Light Grey ● Dark Grey 	<ul style="list-style-type: none"> ● Royal Blue ● Dark Grey 	<ul style="list-style-type: none"> ● Deep Black ○ Cool White 	<ul style="list-style-type: none"> ● Granite Grey 	<ul style="list-style-type: none"> ● Solid Gold (Launch Edition) ● Dark Platinum
Frame voorvork	Aluminum	Aluminum	Aluminum	Aluminum	Aluminum
Framematen Sport	M (<178 cm) L (175 - 188 cm)	M (<178 cm) L (175 - 188 cm)	M (<178 cm) L (175 - 188 cm) XL (>185 cm)	M (<178 cm) L (175 - 188 cm) XL (>185 cm)	M (<178 cm) L (175 - 188 cm) XL (>185 cm)
Framematen Comfort	M (<178 cm)	M (<178 cm)	M (<178 cm) (only Cool White)	–	–
ABS	–	–	Option ABS (only Option ST3 Pinion)	●	●
Gates Carbon Belt Drive	–	●	Option Pinion	–	●
Beschikbaarheid					vanaf oktober 2022 vanaf januari 2023
					● Solid Gold (LE) ● Dark Platinum

Landspecifieke afwijkingen zijn mogelijk. myStromer AG behoudt zich het recht voor om technische gegevens en prijzen te wijzigen. Enkel Nederland/België: VAB-fietsbijstand voor 1 jaar.