

FICHE TECHNIQUE

Moteur	Stromer CYRO Drive II
Puissance watts	670 W
Couple Nm	35 Nm
Catégorie	L1e-B jusqu'à 45 km/h

Batterie autonomie max.	BQ618 48 V 618 Wh -120 km
Chargeur	Stromer CR246 246 W
Temps de charge max.	4h

Display Interface	OMNI Interface B
Connectivité	Bluetooth
APPLI	OMNI BT
Keyless	●
Smartlock	—
Paramètres	●
Affichage de l'autonomie	●
Localisation GPS	—

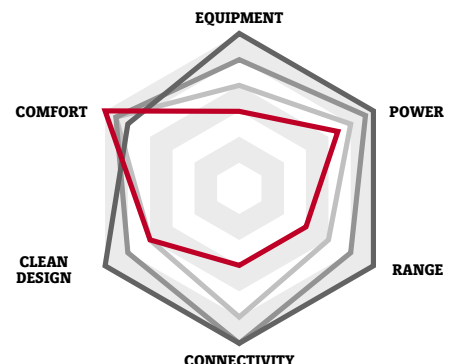
Couleur de cadre	● Yellow
Cadre Fourche	Aluminum
Tailles de cadre Sport	M <178 cm L >175 cm
Tailles de cadre Comfort	—
Potence	M 90 mm +17° L 110 mm +17°
Entretoise de direction	3 x 10 mm
Support téléphone	—
Guidon	riser (Rise 20 mm Back Sweep 20°)
Poignées	Ergon GP10
Jante	Stromer 27.5 x 30 by Alexrims
Pneus Dimension	Stromer Custom TA754 by Vee Tire 54 x 584
Freins	Stromer HD922 by Tektro
Nbre. de pistons avant arrière	2 2
Disque de frein avant arrière	203 mm 203 mm
Transmission	Stromer 9-Speed 11-42 by Microshift
Pédalier	FSA Gossamer, 52T
Selle	Ergon ST10
Garde-boue	●
Porte-bagages max. 22,5 kg	●
Sonnnette	●
Stromer feu d'éclairage de jour	—
Phare avant	Roxim Z4 Elite
Faible éclairage plein éclairage	600
Éclairage arrière avec feu stop	Roxim R3E

Prix CHF	4 890.-
Prix EUR	4 590.-
Prix USD	4 499.-



HIGHLIGHTS

- Le S-Pedelec d'entrée de gamme de grande classe
- Le plaisir de rouler à l'état pur, emblématique de la marque Stromer : puissant, dynamique et silencieux
- Moteur puissant sur roue arrière, jusqu'à 45 km/h
- Position assise confortable, personnalisable
- Parfaitement ajusté (amortisseurs disponibles en option)
- Connectivité via Bluetooth
- Conception intégrée
- Libération de batterie sur pression de touche (Keyless)



Tous prix TTC, non contractuels. Des écarts spécifiques au pays sont possibles. myStromer SA se réserve le droit de modifier les caractéristiques techniques et les prix.

THE LEGEND RELOADED

OPTIONS

	Réf.	Prix en		
		CHF	EUR	USD
Options d'usine				
Mise à niveau de la batterie BQ814		500.-	460.-	500.-
Mise à niveau de la batterie BQ983		910.-	800.-	1 000.-
Options rétrofit				
Kit fourche à suspension 27,5" Raidon Black	402623	599.-	529.-	599.-
Potence +/-17° 90 mm	402380	40.-	40.-	40.-
Potence +/-17° 110 mm	402381	40.-	40.-	40.-
Potence +/-7° 100 mm	402855	40.-	40.-	40.-
Potence +/-7° 120 mm	402856	40.-	40.-	40.-
Guidon recourbé (Rise 0 mm Back Sweep 15°)	401900	38.-	36.-	38.-
Guidon droit (Rise 8 mm Back Sweep 6°)	400334	25.-	26.-	26.-

ACCESSOIRES

Batterie	BQ500	401979	990.-	890.-	899.-
	BQ618	400433	1 290.-	1 190.-	1 199.-
	BQ814	219554	1 790.-	1 650.-	1 499.-
	BQ983	400209	2 200.-	1 990.-	1 999.-
	Battery Bag	400640	200.-	179.-	199.-
Chargeur	CR246	402251	299.-	259.-	*
	Pocket-Charger CR65	400873	269.-	249.-	*
Pneu	Stromer Custom TA754 by Vee Tire	402078	34.-	33.-	33.-
	Pneu hiver TW757-57-584	402077	70.-	69.-	69.-
Remorque	Kit plaque pour remorque	401959	114.-	113.-	113.-

Tous prix TTC, non contractuels. Des écarts spécifiques au pays sont possibles. myStromer SA se réserve le droit de modifier les caractéristiques techniques et les prix. Tous prix hors main-d'œuvre du distributeur.

* Uniquement disponible pour la Suisse et l'UE

VERSIONS DE POTENCE ET DE GUIDON

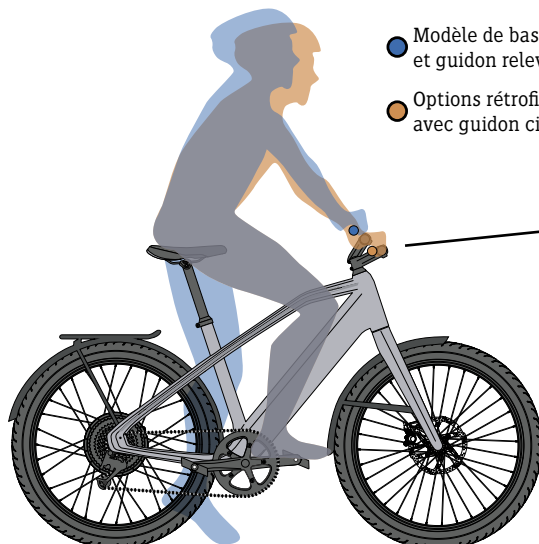
Le ST1 offre en tout 4 modèles de potence et 3 versions de guidon comme équipement rétrofit. Il se combine en plus avec 3 entretoises de direction de 10 mm, qui permettent de varier la hauteur de la potence jusqu'à 3 cm. Il existe ainsi 36 variantes d'ajustement fin pour un confort maximal. Pour plus de clarté, nous avons reproduit 6 positions principales. L'équipement de base prévoit une position assise très confortable pour le ST1 (pos. 6).



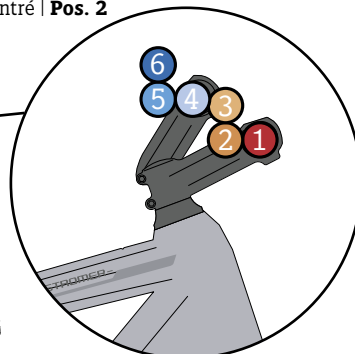
Potence M	+7° 100 mm	+7° 100 mm	+7° 100 mm	+17° 90 mm	+17° 90 mm	+17° 90 mm
Potence L	+7° 120 mm	+7° 120 mm	+7° 120 mm	+17° 110 mm	+17° 110 mm	+17° 110 mm
Guidon	droit	recourbé	riser	droit	recourbé	riser

Position assise sport

Position assise confort



- Modèle de base avec potence +17° et guidon relevé | **Pos. 6**
- Options rétrofit possibles : Potence +7° avec guidon cintré | **Pos. 2**



Versions de guidon

droit | 8 mm Rise, 6° Back Sweep

recourbé | 0 mm Rise, 15° Back Sweep

riser | 20 mm Rise, 20° Back Sweep